

Bestået danskprøve

, À]• μ Z Ā •š š
v•l%Ā Ā U •l o μ
(lĀ Ç • %Ā Ā Ā U
Ā Ā •š šX

μ •l o Ā Z (š
}lμu vš š}v (Ā
l• u v• Ā]•X

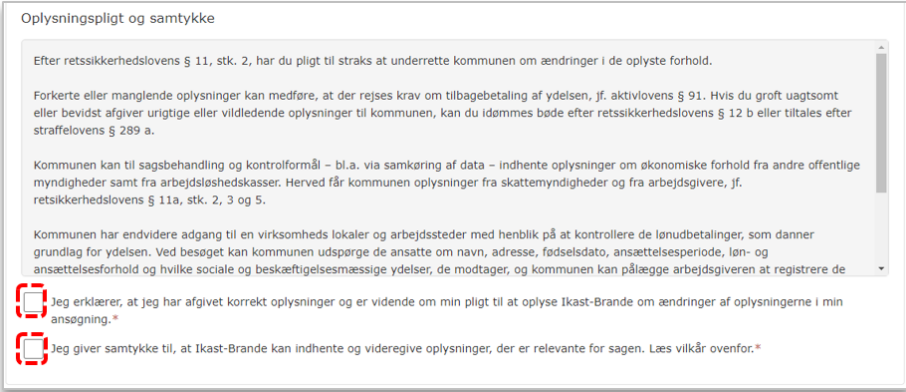

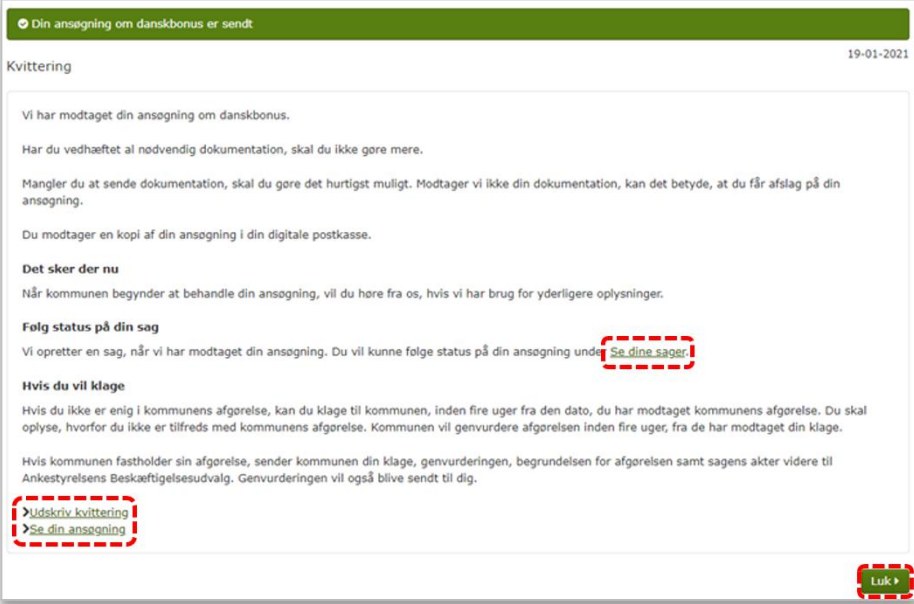
]o o óW , Ā μ •š š v v•l%Ā Ā M

Ikke bestået danskprøve

, À]• μ]ll Z Ā
•š š v
v•l%Ā Ā U l v μ
vP]Ā U Z Ā}Ā (}Ā
]ll l v oš P]
μv Ā]•v]vPU }P
Āu]ll Ā]
•š v š]o š š P v
%Ā Ā X

μ •l o Ā Z (š v
o P Ālo Ā]vP •}u
}lμu vš š}vX

]o o óW , Ā μ •š š v v•l%Ā Ā M

<p>6.</p> <p>Oplysningspligt og samtykke</p> <p>For at sende ansøgningen, skal du bekræfte at du har afgivet korrekte oplysninger og give dit samtykke til at din kommune må indhente nødvendige oplysninger om dig.</p>	 <p>Billede 8: Oplysningspligt og samtykke</p>
<p>7.</p> <p>Godkend og send ansøgning.</p>	 <p>Billede 9: Godkend og send</p>
<p>8.</p> <p>Kvittering Når du har godkendt og sendt din ansøgning, vises Kvitteringssiden. Der sendes også en kvittering til din digitale postkasse.</p> <p>Se dine sager Klik på linket 'Se dine sager' for at se oversigt over dine sager.</p> <p>Udskriv kvittering Klik på linket 'udskriv kvittering' for at åbne kvitteringen og udskrive den.</p> <p>Se din ansøgning Klik på linket 'Se din ansøgning', for at se din ansøgning i pdf.</p> <p>Luk ansøgningen Klik på 'Luk' for at lukke browser-vinduet.</p>	 <p>Billede 10: Kvittering</p>